



相談が多いインテリアショップ

相談の内容に合わせた実例集です。
あなたのお悩みをファニチュアヒロシと
一緒に解決しませんか。

〒980-0014 仙台市青葉区本町2-5-15

ファニチュア ヒロシ(店舗名)

TEL022-225-0564

E-mail info@mandh.co.jp

ホームページ <https://www.mandh.co.jp/>



Instagram
フォローをお願いします。



ホームページはこちら





タイトル	ページ
●思い通りのインテリアや仕上りにならずに悩んでいる	
一度外壁再塗装をしたが気に入った仕上りにならない	
合鍵屋さんから、店舗に合うオーダーメイド家具の依頼	
スタンドグラスの取り付け、どこでも断られたどり着いた当店	
●インテリアコーディネートで暮らしを豊かにしたいが迷っている	
玄関を入れば壁が白い廊下で味気ない。まずは相談	
英国伝統家具とインテリアコーディネート	
マンションに10年住み、何か変えたい	
自宅の人が集まるサロンを作る	
自宅にホームバーを作る夢が叶う(県外)	
●家具修理を断られ続け、直せる場所がなく悩んでいる	
父親から受け継いだ家具を息子に引き継いでもらう	
100年使われた家具	
イスの張替え(県外)	
クラシックスタイルのソファ修理(県外)	
石像の修復工事	
諦めていたテーブルが蘇り感激です	
●ウィリアム・モリスのインテリアにしたい	
ウィリアムモリスが好き	
アンティーク好きな方の椅子張替え	



タイトル	ページ
●リフォームするかどうか迷っている	
スタンドグラスの出会いから家のリフォームの依頼	
老朽化した一軒家、物が片付かないお悩みで、建替えかリフォームを検討	
使われていない部屋の活かし方がわからず相談し、趣味の部屋	
マンションのリフォームで、好きな薔薇に囲まれた幸せ空間へ	
子供部屋をジョージアンスタイル書斎にリフォーム	
●震災等で家具が大破。元通りにできず困っている	
震災で大破し、他店で修復、断れ続けたキャビネットを元通りに	
東日本大震災で被害、松島オルゴール館の楽器修復	
東日本大震災で壊れた工芸品の修復	



一度外壁再塗装をしたが、 気に入った仕上りにならない

リフォーム

相談の きっかけ

どうしても納得が出来ない

他店で外壁塗装をしたが気に入らなく、納得のいく塗装にしたいと相談がありました。吹き付け塗装でアンティークな雰囲気希望で、スペインのイメージで仕上げたいようです。

ご提案の 内容

素焼きのテラコッタが似合う塗装

下地調整に骨材入りの下処理をして表面に凹凸をつけて古い感じをだして、色はヨーロッパの塗装で光沢のないマットな深い色合いで手作業で仕上げる。

ヒロシの ワンポイント

色を決めるのに3か月

微妙な色なので下地調整と仕上がりのバランス難しく、色の見本を何度も作り塗り直しをして、微調整を繰り返し手仕上げで風合いを出しました。

職人の技術で、自然なタッチを出す仕上げはアートな感じも出すことが出来ました。

お客様の 声

ホントファニチュアヒロシに頼んで良かった


一般の塗装を頼み失敗したので慎重になり、何度もやり直してもらい快く対処していただき感謝しています。ガーデニングが好きなので気持ちよく庭仕事を楽しんでいます。



Before 吹き付け塗装



After アンティーク塗装



骨材入り塗装凹凸のある塗装仕上げ



合鍵屋さんから、店舗に合うオーダーメイド家具の依頼

オーダー家具

相談の きっかけ

店舗で使うアンティーク家具の相談

合鍵を作るお店の待合スペースで使うベンチやテーブルなどのアンティーク家具をネット探していた。なかなか思うようなものがなく、当店のホームページをご覧ください相談お受け、メールで何度かやり取りして来店いただきました。

ご提案の 内容

店に合うオリジナルデザイン家具

お探しのものは具体的にはわかるが、アンティーク家具ではサイズや用途が合わないのので、当店でデザインをした図面を作り提案しました。
塗装の仕上げをアンティーク家具と同じにする。

ヒロシの ワンポイント

アンティークな雰囲気と彫刻

アンティーク家具の風合いを出す作り方や仕上がりの工夫に手間取りました。オーダーメイド家具なので合鍵屋さんのわかる彫刻のデザインを数種類デザインしました。錠か鍵のデザインを考え職人さんと話し合いイメージ画を同じように仕上げています。

お客様の 声

希望通りの家具で満足

イギリスのアンティーク家具を希望してましたが、サイズやデザイン、用途を考えると使えるものがなかなか見つからずオーダーでファニチュアヒロシさんに作ってもらいました。細かな部分まで何度も相談して、彫刻のデザインもたくさん考えてもらいありがとうございました。

出来る限りアンティークの風合いと同じ塗装やデザインを取り入れて変更しました。

お客様の仕事が合鍵を作る会社ですので、錠穴の彫刻をベンチの背もたれに入れました。



モデルにしたアンティークのテレフォンベンチです。

アンティーク家具で揃えたい



アンティーク家具のデザイン・塗装を取り入れた鍵穴のベンチとテーブル



ベンチ・テーブル・コンソール・TEL 台の4点です。

デスクや花台は脚のデザインがお洒落



ステンドグラスの取り付け、 どこでも断られたどり着いた当店

ステンド扉製作取り付け

相談の きっかけ

ステンドグラスを探しに来店

新築のマンション購入後、念願のステンドグラスをどこかに使いたく当店で相談に来られアンティークのステンドグラスを購入。マンション業者から工事は出来ないと断られました。施工ゼネコンと専属コーディネーターとどのようにすれば取り付けられるか交渉しました。

ご提案の 内容

施工図面に扉製仕様サイズを提案

お客様の希望を叶えるため、当店で出来ることを打ち出しました。外部業者の工事は認めないと返事があり、工事内容と部材は手配して施工会社に工事をしてもらい製作扉を当店で取り付けることになりました。

ヒロシの ワンポイント


2年半かかり完成

たくさんの制約があり一つ一つ解決して、完成後内覧日に取り付けましたがたくさんの業者さんの一度に集まり作業をするので時間がなく調整がやっと間に合いました。

お客様の 声

きれいなステンドグラスに感激


長年の夢、ステンドグラスのある暮らしとても嬉しいです。オーダーで引き戸を作りステンドグラスを大きく加工していただき、私たちが想像した以上に素晴らしい出来栄えに感謝しています。どこに頼んでも断り続け、やっとファニチュアヒロシさんにたどり着きお願いして正解でした。



アンティークステンドグラス



リビングと個室の間に引き戸を付けた



ステンドグラスが輝いています



玄関を入れば壁が白い廊下で味気ない 変えたいがどうするかわからず相談

リフォーム

相談の きっかけ

廊下が無機質で、冷たい印象なので
変えたい。

新築マンションに引っ越しするために家具をお買い上げいただき、その時に相談がりました。細長い廊下があり暗く味気ないので、どのようにすれば改善できるか相談いただきました。

ご提案の 内容

白い壁紙を自然色の葉模様の壁紙に
貼り換えるコーディネート

白い壁紙をグリーン系自然色とやなぎの葉のデザインされたウィリアムモリスの壁紙で天井を張り替える。壁には同じ柄の帯状の壁紙をアクセントに取り入れ、壁にアクセントをつける。玄関にはオーダーで小さなベンチを作り、クッションを同じ柄で作る。

ヒロシの ワンポイント

廊下が明るい雰囲気仕上げる

壁や天井すべてに同じ柄の壁紙があると威圧感があるのでバランスをとるのが、難しい工事でした。新築で天井や壁の壁紙を変えることは、冒険でしたが明るくなり効果があるのでお勧めして良かったです。ベンチは靴を履くときや荷物を置くようにスペースに合わせて作りました。

お客様の 声

森林浴している感じで素敵

洗面所とトイレも同じようにお願いしましたので、きれいになり家の帰るのが楽しみです。

森の中にいるような感じでとても新鮮です。

部屋の家具や照明器具、カーテンもお願いして正解でした。



白い壁紙の細長い廊下



天井の壁紙の効果で別世界の空間



玄関のオーダーベンチとクッション



インテリア

相談の きっかけ

ご来場のお客様からの反響の良さで
インテリアコーディネートのご依頼

マンション販売会社様から何度かインテリア関係のイベントを頼まれて、ウィリアムモリス展や英国アンティーク展などを行いました。ご来店のお客様の反応が良く、モデルルームのコーディネートのご依頼をいただきました。英国インテリアがご希望で、グレードの高いご依頼いただきました。

ご提案の 内容

暖炉がある豊かな暮らし

イギリスのアンティーク家具を中心にカーテンやソファの張地をウィリアムモリスの生地を使うコーディネートをご提案させていただきます。海まで見える眺望の良さを生かし、照明器具など家具で遮らないコーディネートをご提案します。

ヒロシの ワンポイント

ペルシャ絨毯

壁紙を一部花柄を使い白い壁に少しアクセントを付けました。全体に落ち着きのある雰囲気にするところが悩みながら進めたところが苦労しました。

お客様の 声

イメージしやすいコーディネート

ゆったりとしたレイアウトに満足です。ペルシャ絨毯が実際に置いてあると足元が暖かく部屋のインテリアが素敵で、照明を暗くすると夜景がきれいです。



アンティークウィリアムモリスのソファ



電気暖炉



窓からの景色も素敵



震災で大破し、他店で修復を断れ続けた キャビネットを元通りに

家具修理

相談の きっかけ

震災でキャビネットが大破

2011年の東日本大震災で、大切にお使い頂いていたベルギー製キャビネットが大きく破損。修理したいと4か月間いろんなところに問合せをしましたが、破損がひどくてすべてお断りされてしまいました。当社の「家具の修理を受け付けます」の新聞記事を見て、相談にお越しいただきました。



震災で大きく破損したキャビネット

ご提案の 内容

手探りでも修正することをご提案

上部が倒れて天井部分や飾りがバラバラに壊れた状態でした。お客様の思い出がたくさん詰まった家具でどうしても直したいと言うお話を聞き、お引き受けしました。修正方法を考えながら時間をかけて修復する方法をご提案しました。



大きく破損した部分

ヒロシの ワンポイント

欠損部分の補強や再制作がポイント

原型が分からないぐらいに破損がひどく手探りの状態で始めました。扉の割れや柱の欠けた部分を削り落とし新たに木をあてがい、少しずつ直してました。

諦めることなく修理・組立をして塗装直して3か月かかりましたが復元することが出来ました。

お客様の 声

もとおりで満足です

修復を諦めきれずに最後にたどり着いたのがファニチュアヒロシさんです。

出来栄えにとっても満足しています。いままでどおり使えることがうれしいです。



修復後のキャビネット



父親から受け継いだ家具を息子に引き継いでもらう

家具の修理

相談の きっかけ

父から譲り受けた飾り棚を残したい

父から譲り受けた紫檀の飾り棚ですが、破損状況がひどいことと貝殻などの細工が埋め込まれているもので修復難易度が高く、修理を断られ続けていました。当店に修理相談がありお受けすることにしました。素材も作りもいい物なので、代々受け継いでつかえるようにしっかり直して使いたいとのことでした。

ご提案の 内容

新品同様の修復

長年使われてきた家具なので、全体に修理する部分が多くありました。色が剥げたり、細かな部品が無くなったり、場所によってはすり減ったりしており、修復をしながら全体のバランスを見て仕上げる必要と判断したため、塗りなおしをして新品同様にリニューアルする方法をご提案しました。

ヒロシの ワンポイント

古い物なので細かな部分の修復

小さな引き出しは、本体の床部分がすり減り段差ができていたので、補正のための薄い板を貼り微調整をしてスムーズに動くように直しました。全体的にキズや割れが多かったため、目立たないように丁寧に修復しました。

お客様の 声

3代目の息子に受け継がれる飾り棚の修理

とても良く修理していただきましたので、今まで使われていませんでしたが、父親に感謝をしながら末永く使い、息子にも受け継いでもらえます。



扉や引き出しの修理及び塗装直し



扉の修理



新品同様の仕上がり



老朽化した一軒家、物が片付かないお悩みで、建替かリフォームを検討

インテリア


相談の きっかけ

憧れのインテリアで暮らしたい

物が多くお部屋が片付かないので収納を増やし、憧れの素敵なインテリアの中で暮らしたい。

どこから手を付ければいいのかわからないのでインテリアのプランを提案してほしい。

お茶を飲み読書ができるスペースを作りたい。



手が届かない窓回りにもものが増える

ご提案の 内容

楽しくなれるインテリア

リビングルームに薪ストーブをつけて、ドアにスタンドグラスを入れ、壁紙はイギリスの花柄の紙壁紙を貼り、TVボードはアンティーク調のオーダーメイド家具を作りました。家全体が寒いので床暖房を取り入れる。

庭は、ガーデンファニチャーを取り入れたお茶を飲みながら読書スペースを作る。



窓にスタンドグラスを入れた

ヒロシの ワンポイント

家全体のリフォームで素材の調達に苦労した。

間取り変更の部分が大変でした。ヨーロッパからの直輸入素材の買い付けがあり工事期間が長くなり調整が必要でした。

お客様の 声

安心してお任せできました

収納スペースを多く作ってもらい、家全体のリフォームで、住みやすくなりました。

床暖房の工事もしていただき、暖かい家で最高です。



薪ストーブで家族団らん



東日本大震災で被害、松島オルゴール館 の楽器修復

修復

相談の きっかけ

松島オルゴール館再開のため

東日本大震災の被害で休館していた松島オルゴール館が震災から5年後に再開することになりました。館長が東京のアンティークオルガンを扱う方で、壊れたオルゴールや自動演奏のピアノの修理をどこに頼めばいいかわからずホームページから相談がありました。



数年放置され電灯もなく暗くカビくさい

ご提案の 内容

現地での修復工事

80台ぐらいの大型演奏機械で100年以上古い貴重なものなので移動するのが大変でコストもかなりかかるので現場での作業で範囲ですることになりました。



津波の影響で無残な姿のオルゴール

ヒロシの ワンポイント

カビや汚れ修理だけでなく塗装作業が大変でした。

夏の暑い時期で、ヘッドロのようなにおいや電灯が少ない状態で長時間の作業が出来ない状態での作業は思うように作業が進みませんでした。

多くの職人さんを集めてもらい職人集団の人たちにお願ひして50台直して再開できました。

お客様の 声

直すことが出来たことに喜び

どこから手を付ければいいかわからない状態から元通りに修復されたオルゴールやピアノを見て嬉しかったです。



元通りに修復、多くの方に聞いてほしい



ウィリアムモリスが好き

インテリア

相談の きっかけ

東京から東北に永住を機に

東京にお住いの方が、東北に永住するために中古マンションを選ばれ、ウィリアム・モリスを取り扱う当店をホームページでご覧いただき内装工事も伴い相談と来店いただきました。



リビングと和室のふすま

ご提案の 内容

モリスの赤いイチゴ泥棒の壁紙

ウィリアム・モリスの雰囲気がお好きで、壁紙を寝室とリビングルームを取り入れ、モダンなアイアン家具を組み合わせるインテリアをご希望で、色合いやデザインを全体のバランスを考えお勧めします。寝室は明るい赤で、カーテンや壁紙に合わせて、ヨガをするマットにペルシャ絨毯がご希望です。



ガラス扉製作

ヒロシの ワンポイント

板ふすまを大正浪漫のガラス戸

和室とリビングの仕切りに板ふすまをどうにか変えたいと相談がありました。オーダーメイドで大正浪漫風のガラス戸です。洋と和のものが素敵な具合に溶け込みいい雰囲気に仕上がりました。重さがかなりあるので、現場での調整が大変で何度かやり直しています。

お客様の 声

出来上がりに大満足

自分の好きなインテリアにコーディネートしていただき大満足です。毎日が楽しく家にいる時間が多いので、ソファに座り、観葉植物も置いて自然の雰囲気を楽しんでいます。



寝室の壁紙 イチゴ泥棒



100年使われた家具

家具修理

相談の きっかけ

運送会社からの依頼

何度か修理をしている運送会社様からの依頼で、破損を直す問い合わせがありました。100年以上前に作られたベルギー製のキャビネットです。当店のホームページからお問い合わせをいただきました。



扉が開閉できまい

ご提案の 内容

アンティークの風合いを残した修理

扉の壊れた部分の修理や鍵が使えない扉などの調整は、古い家具は金属なども劣化がすすみ難しいです。長年の間に歪みや反りもあるからです。全体を見ながら普段使いが出来るように修理の部分を見て修理部分を確認し直す箇所を見ます。



開閉の金具が足りない

ヒロシの ワンポイント

古い家具の風合いを残す

古い家具には100年使われた歴史があり、キズもたくさんあります。お客様がどこまできれいにしたいのか、新品と同じようにするにはアンティーク家具の良さがなくなります。お客様と打ち合わせをしながら作業を進めさせていただきました。古い家具は大切に扱わないと不具合が出るので、扱い方を知るのもコツです。

お客様の 声

とてもきれいに直してもらい嬉しい

翌日突然に鍵が開かなくなりパニックになりました。直したばかりなのに鍵が開かなくて困っていましたが、翌日直しに来ていただき着いて話をしているうちに鍵があきビックリしました。お聞きしたら古いもので歪みや置いた時の左右のバランスでも鍵が使えないことがあると聞いて勉強になりました。



鍵が閉まらない



東日本大震災で壊れた工芸品の修復

修復

相談の きっかけ

東日本大震災で壊れた置物

お客様からの相談で、家のリフォームをするためお邪魔して話をお聞きしました。高価なもので東日本大震災のとき、バラバラに壊れて、買い求めた所に修理を頼んでも断られたようです。大きさは縦65cm×横30cm×高さ60cmでひどい壊れかたで諦めて放置していたようです。

ご提案の 内容

新品同様の修復を提案

アンティーク仕上げなので、接合して塗装をぼかしを入れた少し汚れたような仕上げを提案させていただきました。

ヒロシの ワンポイント

壊れた接合部分の微調整

台座の大理石のキズは、直しても強度が保てないと剥がれるので注意して接合をしています。

ブロンズ像は接合して凸凹がないように調整、アンティーク塗装の時間が掛かり何度も重ねて色合わせをしている。

お客様の 声

どこを直したかわからない


正直ここまできれいに直るとは思ってもみない驚きです。美術関係のところでも断られファニチュアヒロシさんで直せたのが驚きです。壊れたところがどこかわからないこともビックリです。これからも大切にリビングルームに飾りたいです。



バラバラで元の姿がわからない



ライオンと人



腕をつけ完成品



イスの張替え(県外)

家具修理

相談の きっかけ

ホームページの修理実例を見て

関東方面の方が、イギリスのアンティーク家具を何度か、修理や張替えを頼んだが、思うように直せなく当店のホームページを見て問い合わせをいただきました。

ご提案の 内容

全体のメンテナンスと張り替え

かなり古いイスで、100年ぐらい前のものなおで、一度分解して組み直しをする。生地はイスが作られた同じ時代のウィリアムモリスをお勧めします。イスを運送便で仙台に送り修理をするお話をしました。

ヒロシの ワンポイント

古い家具なので意外なことが起こる

古い家具であり得ることで、部材が壊れていたり、部品がないことがあります。今回は部材が壊れているので見えない部分ですが加工をして直すところが難しい作業でした。選ばれた生地は、柄が大きく背もたれと座面の柄がバランスよく見えるようにするかかなり悩みました。

お客様の 声

きれいに直してもらい嬉しい。

見違えるような出来栄えに感激です。別の椅子のように見えます。これからも長く使いたいです。



1920年代の素敵な彫刻の椅子



生地はウィリアムモリスのアカンサス



アンティークの風合いを残した塗装



クラシックスタイルのソファ修理(県外)

イスの修理・張替え

相談の きっかけ

ホームページ実例を見て問い合わせ

アンティークカウチソファの修理と張替えを検討していた。東京の業者で張替えをする予定でしたが、思ったような専門店がないので、ホームページを見てアンティーク家具を扱い修理もしている当店にお問い合わせをいただきました。



張り替える前 Before

ご提案の 内容

クッションの中身をウレタンに交換

クッションの中身が今は使われていない藁や馬のしっぽなどの素材でしたので、ウレタンに交換して、同じような座り心地で仕上げます。張替えの生地はイタリア製のクラシック柄のしっかりしたダマスク柄をお勧めしました。



ふっくらとした張り替え After

ヒロシの ワンポイント

クッションの固さの調整

クッションの中身が綿や馬のしっぽで形を整えているので、新しくウレタンを使いふっくらとした仕上がりを作るのが難しく微調整をしながら作りました。

お客様の 声

なめらかな丸みのあるカーブに満足

しっかりした仕上がりにはファニチュアヒロシさんに修理を頼んで良かったです。全体に丸みがあるカーブがきれいで新品の家具のようです。



なめらかなカーブ張り替え After



アンティーク好きな方の椅子張替え

イスの張替え

相談の きっかけ

輸入の生地が希望

好きな生地で1人がけソファを張り替えを考えていて一般の業者に相談したら国産の生地での張替えを勧められた。当店のホームページをご覧いただきたくさんさんのヨーロッパの輸入生地を扱い、アンティーク家具の取り扱いもあるので相談した。



リビングルーム Before

ご提案の 内容

ウィリアム・モリスの生地で張替え

同じ1人掛けのソファが2台で、ご夫婦がお使いなので別々の生地で張り替えることをお勧めしました。奥様が使うイスの横にランプシェードがあり、シェードが壊れていたものと、自分で作られたスツールもあるので椅子と同じ生地で貼り替えをご提案した。



リビングルーム After

ヒロシの ワンポイント

ご希望のクッションの固さに調整

インテリアコーディネートも相談できバランスよくまとめてもらいとても満足です。

お客様の 声

素敵なインテリアに満足

インテリアコーディネートも相談できことが、細かな部分までトリムで装飾性も取り入れて素敵な感じにバランスよくまとめてもらいとても満足です。



奥様のくつろぎスペース



自宅の人が集まるサロンを作る

インテリア相談

相談の きっかけ

買い物の途中ふら〜とご来店

色々なことで悩んでいたようで話を聞くと、ひとつは仕事で使えるサロンのように人が集まり気軽に話ができ、情報交換が出来る所を求めているようで、どこから手をつけていけばわからない状態でした。

私も夢中になり時間を忘れて3時間ぐらい話をして、のどが渇きコーヒーを3杯飲みました。

ご提案の 内容

利便性の良い中心部のマンション探しから

インテリアの話をしていたらドンドン夢が膨らみ決心がついたようで、住むところから考えることになり知人の不動産屋さんを紹介して、好条件で物件がみつかりました。プランを考えパース画で提案しました。

ウィリアム・モリスの生地デザインカーテンとサロン風のソファに合わせてイタリア製のシャンデリアです。



簡単な1枚のパース画から

ヒロシの ワンポイント

『何をすれば喜んでもらえる』考える

決められたスペースに家族の生活と仕事で使えるサロンのように人が集まり気軽に話ができ、情報交換が出来る所を作るところです。組み合わせが出来る家具や立体的に見える窓回りをオシャレデザインすることに気を使いました。



ソファの張地を山吹色に張替

お客様の 声

たくさんのアイデアがある

引越しをされてからご来店いただき「早く帰りたくなる家」を目指してリフォームやお部屋のコーディネートをしている意味が理解できると感激して頂きました。家族やお友達にも好評で、お子さんは早く帰ってくるしお友達も連れてくるようになりました。



キッチンは見えないように



インテリア

相談の きっかけ

店頭でオーダー家具を注文

古くなって使い勝手の悪いTVボードを買い替えたく、店頭にお越しいただきました。

当初はわかりませんでした。すでに他の家具屋さんにインテリア全般の相談をしていたのですがまとまらず当店にお越しいただいたようです。



古いTVボード

ご提案の 内容

快適に暮らせる住まいづくり

いくつか気になる所をお聞きして、その場で出来る事をお話しました。話が進みましたので、改善策をご提案します。提案は、1,濃いフローリングの汚れや暗い感じを変える。改善明るい色のタイルカーペットを敷き詰める2,食器棚が継ぎ足しに追加してみた目が悪い改善、サイズを合わせてオーダーメイドで作る。



オーダー家具

ヒロシの ワンポイント

お客様の好みに合わせて、落ち着いた空間づくり

カーペットの素材や使いやすさ、今お使いの家電を収めるために食器棚の仕様に合わせるのに凶面に要望を聞いて何度か打ち合わせをして変更したのが苦労しました。

お客様の 声

台所がスッキリして使いやすくなりました。

ラグマットはリビングとダイニング用で使いましたが、タイルカーペットを敷き詰めて足ざわりが良く冬は暖かく、汚れた部分だけ剥がし洗えるので汚しても安心です。



食器棚がスッキリ



使われていない部屋の活かし方がわからず相談し、趣味の部屋へ

インテリアコーディネート

相談の きっかけ

家具を探しにご来店

イスを探すために家具屋さんをめぐっている中で当店で初めてご来店。

店頭の家具を一緒に見ながら雑談するなかで、マンションの北側洋室が使われておらず勿体ないのでどうかしたい、というお困りごとをお話いただきました。



1脚からのコーディネート

ご提案の 内容

イス1脚からのコーディネート提案

お客様がお部屋をどのように使ったらよいかお悩みだったので、考える視点として、まずイスを1脚選んでもらい、そのイスに自分が座り何をしたいを具体的に考えて頂くことから提案しました。それによりお客様が具体的に何をしたいか考えることができ、内装のイメージも決まっていきました。



デザインカーテン

ヒロシの ワンポイント

お客様の要望に丁寧に対応

「紅茶を飲みながら読書をしたい」とのご要望が明確になりましたので、北側の部屋なので足元が暖くなる手づくりのギャッベをご提案。また、狭いスペースでも手紙を書いたりしやすくするため、テーブルは伸長式にし、用途に応じて使い分けができるよう、お客様のご要望に1つ1つ丁寧に対応をさせて頂きました。

お客様の 声

自分だけの居心地の良いスペース

お茶を飲みながら読書をしたり、趣味の時間を楽しくてリラックスできるので、毎日が楽しみです。



北側の部屋



リフォーム

相談の きっかけ

どの部屋も同じ壁紙で、部屋のイメージが単調でつまらない

全て壁紙が白いので変えたいけどどれがいいか。ネットを見るとたくさんの種類があるがどれにしたらいいかわからず、どんな基準で選べばいいかわからない。考えていても進まないなので、いつも家具を求めているファニチュアヒロシさんのホームページを見たら壁紙を貼り換えた実例があり相談してみた。

ご提案の 内容

アートを感じられる壁紙

お好きなデザインをお聞きして、数点サンプルを取り寄せて好きなバラの柄を選ばれました。デザインが大柄なのでどの様に貼るかこれから検討します。

ヒロシの ワンポイント

単調にならないバラのデザインを活かす

貼り方により見え方が違うので、柄によってどこを中心に考え貼るかをお客様や職人さんと時間をかけて打ち合わせをしました。二つの扉の間はバラの柄を2列を入れて、サイドは柄を1列にしています。

お客様の 声

別の部屋にいるようです

バラの庭にいるような幸せな感じで気に入ってます。毎日が楽しいです。壁紙を変えただけでこんなにも違うのに驚いています。



Before



After





ステンドグラスの出会いから家のリフォームの依頼

家の全面リフォーム1

相談の きっかけ

家の建て替えかリフォームにするか悩まれての来店

他県の方で、建て替えもリフォームも考えて地元の建設業者やハウスメーカーに損段しても思うようにならず家具を見に来店されました。朝の10:00に来られて18:00まで食事もしないでお話をお聞きしました。展示していたステンドグラスで好きなものがありどのように使うかを話し合いました。

ご提案の 内容

大きな家の全面リフォーム

家を見せてもらうことになり、建築工房DADAの佐藤忠幸氏(故人)と一緒に伺い家を見せてもらいご要望をお聞きしました。リフォームできるので基礎から直し、何度かの増築工事の手直しの説明して、リフォームプランを立てました。手描きのパース画で暖炉やステンドグラス・白いシステムキッチン・両面ハッチをすべてデザインをして作るもです。

ヒロシの ワンポイント

毎週お客様と打ち合わせをして工事業者と1年間のリフォームを完成

構造内部の工事は図面と照らし合わせて工事を進め、通路や大幅な仕様の変更をする部分は図面の変更をして工事をしました。100枚以上の図面を作り手直しをしています。

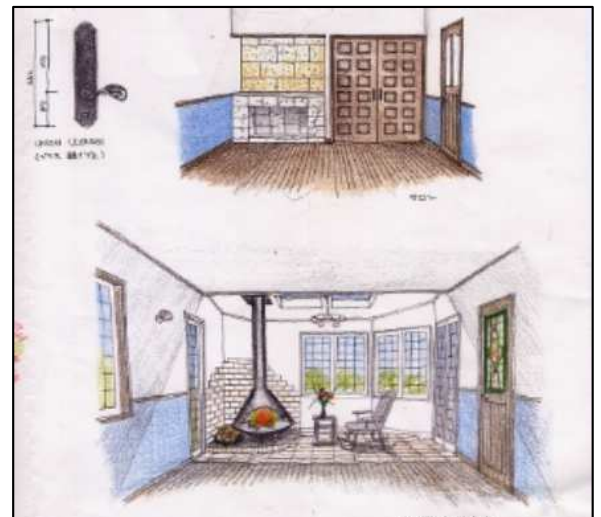
お客様の 声

念願の暖炉やステンドグラスのある暮らしに満足です。

吊り棚がないシステムキッチンや星を見ながら暖炉の火を見て過ごせる暮らしは、長年思い描いたものが実現して感激です。長い期間掛かりましたがとても満足です。



土間があるリビングで寒い



ご希望を叶えるパース画



星を見られるテラス風 天使が躍る



自宅にホームバーを作る夢が叶う(県外)

アンティーク家具

相談の きっかけ

ホームページを見て遠方から、ご来店
いただきホームバーと出会う。

本格的なホームバーを探されていて、イギリスパブの
雰囲気のあるバーカウンターで壁の棚にグラスやお酒を飾
れるものを所望しておりました。

当店に置いているバーカウンターをホームページで見
つけて頂き、購入したいと来店を頂きました。

ご提案の 内容

遠方なので運搬や設置方法とコーデ
ィネート

遠方までの運送と組み立てに4人必要で、天井のステ
ンドパネルや壁のカット模様があるパブミラーは破損
が心配です。一般運送では難しいので、美術品扱い業
者では高額になる為、自社で方法を考え運ぶことを提
案しました。

ヒロシの ワンポイント

運送にかかる高額なコストを削減

お客様にお願いして組み立ての時に手伝いしてもら
い自社で運搬することで、当初の美術品運送業者の見
積額の30%以内におさめることができました。

お客様の 声

我が家にピッタリ納まり、イギリスの
パブの雰囲気を楽しんでます。

探し求めて見て回りましたが、ファニチュアヒロシさん
に頼んで良かったです。たくさんのことを相談して、納
得が出来る話で安心してお任せできました。

バーカウンターの中でビールを飲み、好きなお酒やグ
ラスを棚に飾り、色々なお酒を楽しんでいます。



天井に中央にスタンドグラス



壁にはグラスを反対向きに掛ける棚



お客様の御自宅



石像の修復工事

リフォーム工事

相談の きっかけ

美術品の修復ができる業者がおらず
長年探していた

ご依頼主の会社様が、スポーツ施設へ寄贈した石像の修復でご依頼頂きました。劣化・破損がひどいため、石材店や石像を取り扱う業者ではすべて修復を断られていました。どこに頼めば良いかわからず、長年修復できる業者を探していらっしゃいました。

ご提案の 内容

壊れて原型がわからない状態の修復

原型がわからない状態でしたので、神話から探して女性兵士で弓矢を引くポーズと分かりました。建てられて40年以上過ぎて骨組みだけなので古い感じを壊さない直す方法での修復を提案しました。

ヒロシの ワンポイント

指の向きがわからず苦労した


コロナ禍で工事をする事も出来なく、屋外なので1週間天気の良い日を選び5人での作業でした。原型がわからずモデルの画像だけの資料なので丁寧に少しずつ仕上げは、やり直して仕上げています。

お客様の 声

元通りになり、取り壊さず残せて嬉しい



破損した石像



修復後の石像



神話モデルの画像



諦めていたテーブルが蘇り感激です

家具の修理

相談の きっかけ

他県の方が偶然ネットで当店を知り

何度か壊れてその都度修理をしましたが、また壊れてしまい、めずらしい物なので諦めきれずネット検索して当店にたどりつき直せる予感がして依頼されました。

ご提案の 内容

天板の外れと脚の補強

天板の外れた接続部分の部品が不足していたので新たに製作することを提案しました。天板の重みを支えられるようにするため、脚の修理は他店で補強した時の金具を外して再度接着してビス修理をして本体の安定を強化する方法を提案しました。

ヒロシの ワンポイント


天板の重さを支える脚の部分を強化

天板の接続部分で、折りたたみをする金具が不十分なので、新たに金具を製作してしっかり天板が固定できるように改良しました。脚は、丁寧に前の補強金具を外して隙間なく接着をしています。別に補強材を使い天板の重さを支えられるようにしました。

お客様の 声

早速部屋に飾りましたが、まさに蘇った感じで嬉しく、お礼の気持ちで一杯です

素敵なイギリスビクトリアンデザインのコーヒーテーブルです。天板を使わない時に立てられるタイプで、以前不完全に修理した可動部は修理も難しそうでもう使えないのではないかと半ばあきらめかけていた所、偶然ネットで貴店のことを知り修理をお願いし大正解でした。本当にプロの技で丁寧に、補修、強化頂きました。



テーブルの接続部分



床の接地面の脚部分



天板を支える脚



子供部屋をジョージアンスタイル書斎に リフォーム

インテリア

相談の きっかけ

子供さんの独立に合わせてリフォーム

子供の独立で部屋をご主人の書斎にするため家具をお買い上げいただき、ご夫婦でご来店の時に部屋の内装を変えうるご相談をいただきました。押し入れの扉や壁紙が汚れていたため、家具に合わせたインテリアをご希望でした。

ご提案の 内容

イギリスのジョージアンスタイルの部屋に変身

英国のインテリアがお好きでアンティーク家具をお買い上げいただきジョージアンスタイルの家具やクリスタルのシャンデリアに合わせて、イギリスサンダーソン社の壁紙とフィスバ(スイス製)の生地デザインカーテンの提案をしました。アンティークフロアスタンドやペルシャじゅうたんもお勧めしました。

ヒロシの ワンポイント

お部屋の凹凸に合わせての仕上げ

カーテンの上飾りバランスがエアコンにぶつかるのでカーブがきれいに仕上げるために少し工夫が必要でした。襖にも輸入壁紙を貼りましたので、加工が必要で貼り合わせの部分に気を使いました。

お客様の 声

こんなに変わるとは、素敵です。

素敵なインテリアと家具のバランスが良く別の部屋みたいな仕上がりに驚いています。ファニチュアヒロシさんで内装工事をお願いしましたが少し不安もありましたが、仕上がりに大満足です。



子供部屋をゲストルームにしています



ジョージアンスタイルの書斎に変身



カーテンの上飾りスワックがきれい